

# Датчики

C5-2b



2-6MHz  
Конвексный

C352UB



2-6MHz  
Конвексный

E612UB



4-10MHz  
Трансвагинальный

P5-1b



2-4MHz  
Фазированный

L15-7b



7-16MHz  
Линейный

L1042UB



5-14MHz  
Линейный

L742UB



5-10MHz  
Линейный

L552UB



4-7 MHz  
Линейный

C422UB



3-6MHz  
Микроконвексный

C6152UB



5-8MHz  
Микроконвексный

C612UB



5-10MHz  
Микроконвексный

## О компании Edan

Компания Edan является одним из ведущих поставщиков медицинского оборудования. Ее деятельность посвящена улучшению качества жизни людей во всем мире с помощью предоставления значимых, инновационных и высококачественных медицинских товаров и услуг. Более 20 лет компания Edan является новатором в создании комплексной линейки медицинских решений которые могут быть использованы в самых различных медицинских областях, в том числе:

- ЭКГ-диагностика
- Ультразвуковая диагностика
- *In-Vitro* диагностика
- Мониторы пациента
- Исследования по месту лечения (POCT)
- Ветеринария
- Акушерство и гинекология

Врачи во всем мире уверены в революционных медицинских технологиях компании Edan и исключительной клиентской поддержке.



A world of potential

U.S. and Canada inquiries:

EDAN Diagnostics, Inc. | 9833 Pacific Heights Blvd., Suite E/F  
San Diego, CA 92121-4707 | +1.858.750.3066  
www.edandiagnostics.com | edan-info@edandiagnostics.com

Inquiries outside of the U.S. and Canada:

Edan Instruments, Inc. | No.15 Jinhui Rd., Jinsha Community,  
Kengzi Subdistrict, Pingshan District, Shenzhen | 518122 P.R. China  
+86.755.26898326 | www.edan.com.cn | info@edan.com.cn

© 2019 Edan Instruments, Inc. All rights reserved. Features and specifications are subject to change without prior notice. No reproduction, copy or transmission may be made without written permission. Not all products or features are available in all countries, contact Edan for local availability.



RUS-US-U60-V1.1-20190313

# U60

Диагностическая Ультразвуковая Система

Четкость. Компактность. Широкий охват



A world of potential

# U60

## Диагностическая Ультразвуковая Система

Благодаря компактному дизайну, удобному управлению и передовым технологиям визуализации диагностическая ультразвуковая система U60 предлагает широкий спектр клинических применений для удовлетворения всех ваших потребностей визуализации.

### Компактный Дизайн

- Компактная, легкая конструкция обеспечивает мобильность
- Встроенная батарея для проведения обследования в любом месте
- Большой 15-дюймовый экран для удобного просмотра

### Широкий Спектр Клинических Применений

- Полный набор датчиков для проведения необходимых обследований

### Продвинутое Технологии Визуализации

- Тканевая Гармоническая Визуализация
- Сложно-составное Сканирование
- Функция Подавления Спекл-шумов

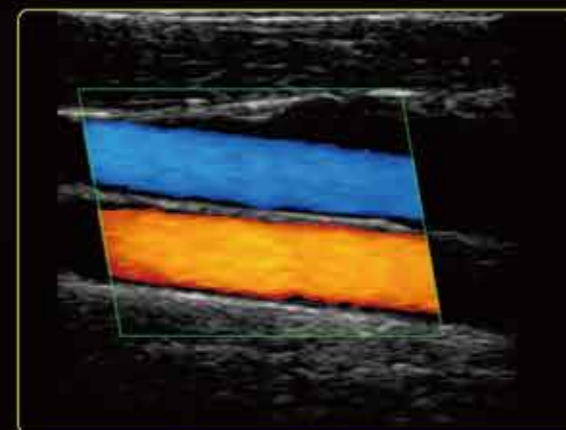
### Удобное Управление

- Панель Управления с Подсветкой
- Настраиваемые Пользовательские Элементы Управления
- Большой Объем Хранения Данных



## Превосходное Качество Изображения

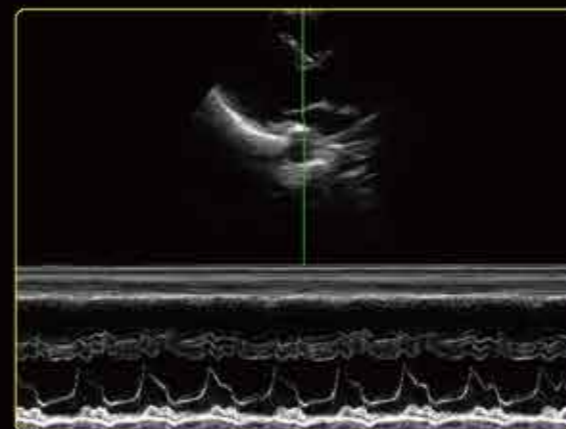
U60 обеспечивает отличную детализацию, контрастное разрешение и равномерное изображение без ущерба для глубины проникновения. Превосходная цветопередача и чувствительность Допплера легко обнаруживают небольшие сосуды с низким кровотоком.



Сонная Артерия



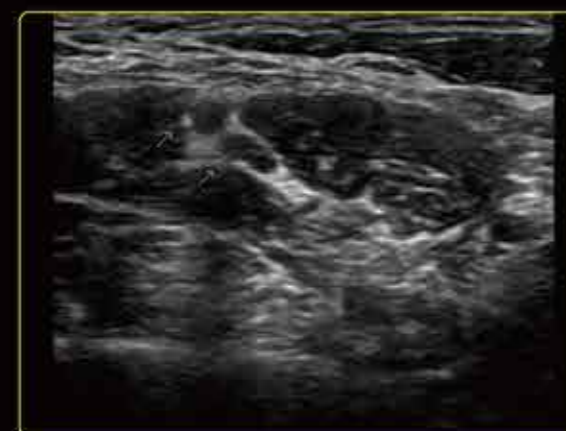
Правая Печеночная Вена



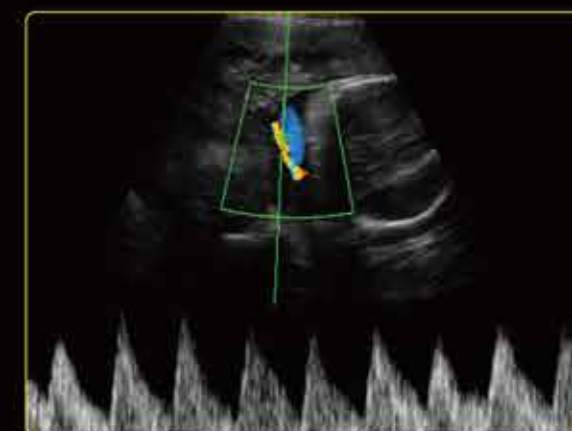
Митральный Клапан



Сосуды почек



Плечевое Нервное Сплетение



Пупочная Артерия